


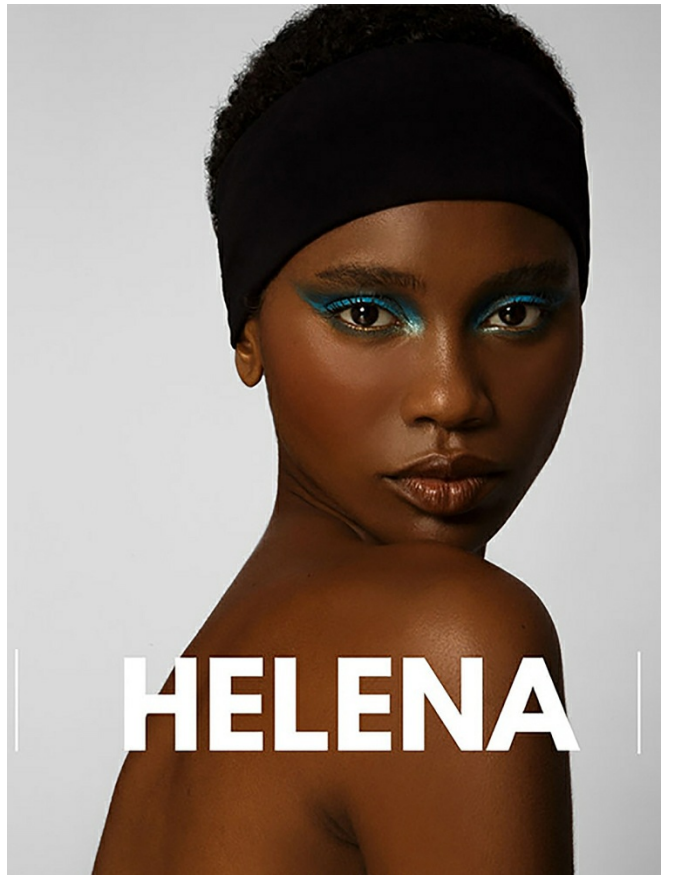
HELENA BALBINO

MCT
MODELS



HELENA BALBINO

MCT
MODELS



HELENA BALBINO

MCT
MODELS

De cara lavada

Parece, mas não é. O famoso make "cara lavada" merece todo cuidado na hora de ser feito para o resultado ser positivo e valorizar a beleza feminina. "Usar o iluminador nos pontos corretos garante aquele efeito glow nas partes mais elevadas do rosto, como centro do queixo, dorso do nariz, canto externo dos olhos e topo do maxilar. É muito importante nunca iluminar a testa para o visual não ficar com aspecto oleoso, de pele suada", explica o maquiador Edu Hyde. A escolha do tom da base também é muito importante: teste o produto no dorso da mão e na lateral do rosto para saber se é o tom adequado para você. "Opte também por makes cremosos, que têm mais durabilidade e funcionam muito bem na pele das brasileiras. Isso sem falar que são versáteis e de fácil manuseio, podem ser aplicados como blush, sombra e batom."

Julia GIGGI by Jacqueline Barboza


GLOW à flor da pele

Realçar a beleza natural e ainda garantir uma pele linda e iluminada. Essa é a grande tendência de maquiagem para o momento. E o make-up artist Edu Hyde, da agência Vitrine MCGT mostra três maneiras de adotar essa proposta no dia a dia.

PHOTO: CHELE CARVALHO; FOTOS: MIRELLA SILVA; STYLING: MIRIAM SEGHEL; BEAUTE: EDU HYDE (@EDUHYDE) / ATRIVE MGT (@ATRIVEMGT); ASS. BEAUTE: TATIA REZAS (@TATIAREZAS); CONSULTORS: JARA SILEY (@JARA_SILEY) / AMORREDO; SEBASTIAO; MODELOS: RACHEL COHN (@RACH) / HELENA (ELLE) / ESTEFAN SCHMITT (@MESA); JULLIANA CALDERARI (@MESA); AGRUPAMENTOS: CASA ATRIVE (@CASA_ATRIVE)


com top de tricô colorido





HELENA BALBINO

MCT
MODELS



HELENA BALBINO

MCT
MODELS




HELENA BALBINO

MCT
MODELS



HELENA BALBINO

MCT
 MODELS



HELENA BALBINO

MCT
MODELS